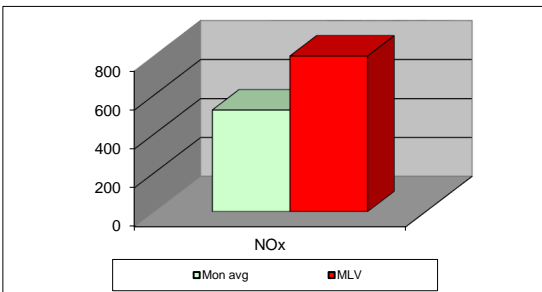
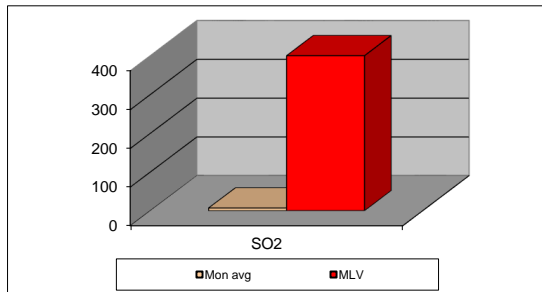
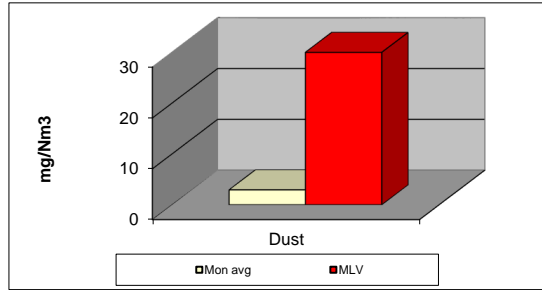


## MONTHLY REPORT FROM EMISSION MONITORING IN TITAN CEMENTARNICA USJE - KILN No.3



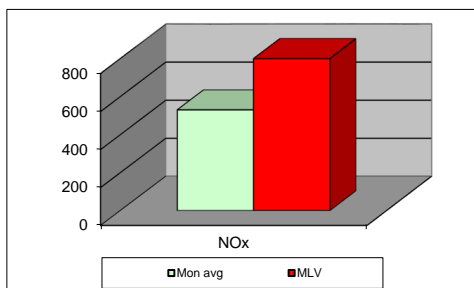
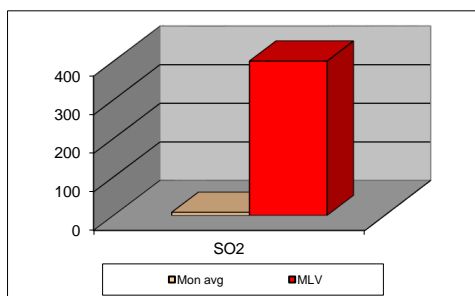
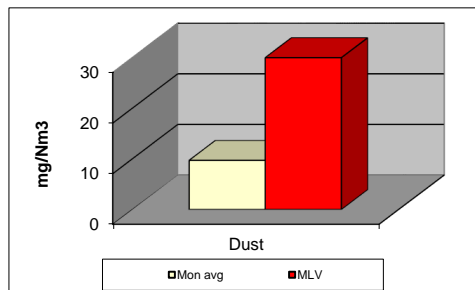
jul.24	Dust (mg/Nm <sup>3</sup> ) МДК 30mg/m <sup>3</sup>	МДК 30mg/m <sup>3</sup>	SO <sub>2</sub> (mg/Nm <sup>3</sup> ) МДК 400mg/m <sup>3</sup>	МДК 400mg/m <sup>3</sup>	NOx (mg/Nm <sup>3</sup> ) МДК 800mg/m <sup>3</sup>	МДК 800mg/m <sup>3</sup>	Comments
01.07.2024	2,79	30	5,37	400	504,14	800	
02.07.2024	2,97	30	6,2	400	509,8	800	
03.07.2024	2,7	30	5,61	400	540,53	800	
04.07.2024	2,58	30	5,45	400	569,97	800	
05.07.2024	2,72	30	4,89	400	531,88	800	
06.07.2024	2,58	30	5,71	400	502,21	800	
07.07.2024	2,56	30	6,2	400	531,39	800	
08.07.2024	2,59	30	6,83	400	480,1	800	
09.07.2024	2,65	30	6,97	400	483,97	800	
10.07.2024	2,79	30	7,38	400	498,95	800	
11.07.2024	3,49	30	8,16	400	514,71	800	
12.07.2024	2,86	30	7,98	400	555,54	800	
13.07.2024	2,94	30	11,08	400	546,62	800	
14.07.2024	2,86	30	7,73	400	552,12	800	
15.07.2024	3,02	30	7,76	400	522,65	800	
16.07.2024	3,02	30	7,65	400	530,9	800	
17.07.2024	2,82	30	7,42	400	559,27	800	
18.07.2024	2,95	30	7,86	400	509,14	800	
19.07.2024	3,09	30	7,61	400	552,22	800	
20.07.2024	3,19	30	7,92	400	541,04	800	
21.07.2024	3,34	30	7,24	400	546,38	800	
22.07.2024	3,34	30	7,58	400	540,47	800	
23.07.2024	3,4	30	6,58	400	516,71	800	
24.07.2024	3,06	30	6,15	400	459,22	800	
25.07.2024	2,84	30	6,63	400	550,01	800	
26.07.2024	2,81	30	7,55	400	537,89	800	
27.07.2024	2,9	30	7,64	400	487,92	800	
28.07.2024	3,09	30	6,87	400	459,46	800	
29.02.2024	3,05	30	6,87	400	472,6	800	
30.07.2024	2,91	30	5,8	400	535,24	800	
31.07.2024	3,22	30	6,1	400	566,8	800	
<b>Average</b>	<b>2,94</b>	<b>30</b>	<b>6,98</b>	<b>400</b>	<b>522,86</b>	<b>800</b>	

**MLV: Maximum Limit Value**

Explanations: The monthly average values are calculated on the half hour emissin values. Measured values of the concentrations are calculated at 10 vol. of O2  
Results of the measurmets are represented in Nm3 (Nm3 - T=273K, P=101,3kP, dry gas)

**Note:**

### MONTHLY REPORT FROM EMISSION MONITORING IN TITAN CEMENTARNICA USJE - KILN No.4



jyn.24	Dust (mg/Nm <sup>3</sup> ) МДК 30mg/m <sup>3</sup>	МДК 30mg/m <sup>3</sup>	SO <sub>2</sub> (mg/Nm <sup>3</sup> ) МДК 400mg/m <sup>3</sup>	МДК 400mg/m <sup>3</sup>	NO <sub>x</sub> (mg/Nm <sup>3</sup> ) МДК 800mg/m <sup>3</sup>	МДК 800mg/m <sup>3</sup>	Comments
01.07.2024	9,87	30	9,16	400	513,5	800	
02.07.2024	9,52	30	6,93	400	551,06	800	
03.07.2024	0,00	30	0,00	400	0,00	800	
04.07.2024	0,00	30	0,00	400	0,00	800	
05.07.2024	0,00	30	0,00	400	0,00	800	
06.07.2024	0,00	30	0,00	400	0,00	800	
07.07.2024	0,00	30	0,00	400	0,00	800	
08.07.2024	0,00	30	0,00	400	0,00	800	
09.07.2024	0,00	30	0,00	400	0,00	800	
10.07.2024	0,00	30	0,00	400	0,00	800	
11.07.2024	0,00	30	0,00	400	0,00	800	
12.07.2024	0,00	30	0,00	400	0,00	800	
13.07.2024	0,00	30	0,00	400	0,00	800	
14.07.2024	0,00	30	0,00	400	0,00	800	
15.07.2024	0,00	30	0,00	400	0,00	800	
16.07.2024	0,00	30	0,00	400	0,00	800	
17.07.2024	0,00	30	0,00	400	0,00	800	
18.07.2024	0,00	30	0,00	400	0,00	800	
19.07.2024	0,00	30	0,00	400	0,00	800	
20.07.2024	0,00	30	0,00	400	0,00	800	
21.07.2024	0,00	30	0,00	400	0,00	800	
22.07.2024	0,00	30	0,00	400	0,00	800	
23.07.2024	0,00	30	0,00	400	0,00	800	
24.07.2024	0,00	30	0,00	400	0,00	800	
25.07.2024	0,00	30	0,00	400	0,00	800	
26.07.2024	0,00	30	0,00	400	0,00	800	
27.07.2024	0,00	30	0,00	400	0,00	800	
28.07.2024	0,00	30	0,00	400	0,00	800	
29.07.2024	0,00	30	0,00	400	0,00	800	
30.07.2024	0,00	30	0,00	400	0,00	800	
31.07.2024	0,00	30	0,00	400	0,00	800	
<b>Average</b>	<b>9,71</b>	<b>30</b>	<b>8,12</b>	<b>400</b>	<b>531,03</b>	<b>800</b>	

**MLV: Maximum Limit Value**

Explanations: The monthly average values are calculated on the half hour emissin values. Measured values of the concentrations are calculated at 10 vol. of O2  
Results of the measurments are represented in Nm3 (Nm3 - T=273K, P=101,3kP, dry gas)

**Note:**